



長野県鉱工業指数 平成29年4月分(速報)をお知らせします

概況

平成29年4月の長野県鉱工業指数は、前月比(季節調整済指数)で、生産は6.5%増と3か月連続の上昇、出荷は7.1%増と2か月ぶりの上昇、在庫は5.6%減と2か月連続の低下となりました。

前年同月比(原指数)では、生産は11.2%増と9か月連続の上昇、出荷は8.6%増と9か月連続の上昇、在庫は8.3%減と21か月連続の低下となりました。

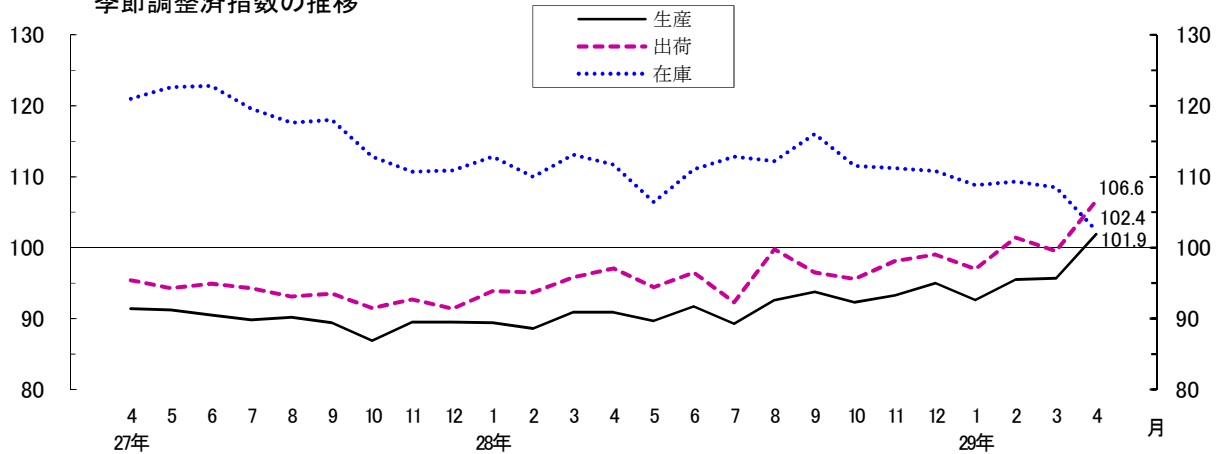
なお、今回、年間補正により平成28年1月以降の原指数、季節調整済指数の改定をしました。

平成22年=100

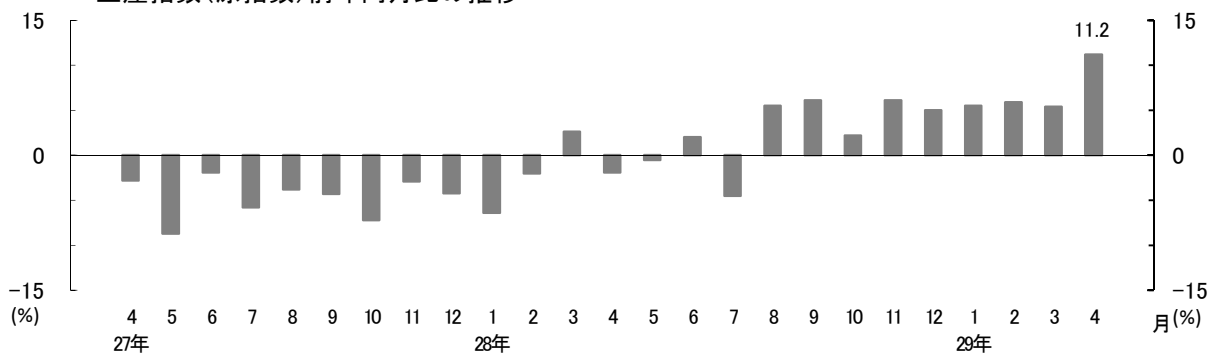
項目	季節調整済指数	前月比(%)	原指数	前年同月比(%)
生産	101.9 (95.7)	6.5 (0.2)	98.5 (103.8)	11.2 (5.4)
出荷	106.6 (99.5)	7.1 (△ 1.9)	103.2 (109.4)	8.6 (3.8)
在庫	102.4 (108.5)	△ 5.6 (△ 0.7)	98.5 (101.6)	△ 8.3 (△ 4.1)

※()内の数値は、平成29年3月分確報値

季節調整済指数の推移



生産指数(原指数)前年同月比の推移



※1) 季節調整済指数とは、原指数を季節調整(毎年季節的に繰り返される変動を取り除くこと)した指数のことで、原指数 ÷ 季節指数により算出します。

※2) 原指数とは、生産等の基準数量(基準となる年の月平均の数量)に対する当月の数量の割合のことで、当月の数量 ÷ 基準数量により算出します。

※3) 年間補正とは、前年(平成28年)のデータが確定した段階で前年中の原指数を再計算するとともに、季節指数を算出し、前年中の季節調整済指数を確定すること。



長野県PRキャラクター「アルクマ」
(盛州DCI/一吉) ©長野県アルクマ



世界級リゾートへ、
ようこそ。山の信州
信州デスティネーションキャンペーン
2017.7.1-9.30

しあわせ信州創造プラン(長野県総合5か年計画)推進中

企画振興部 情報政策課統計室 統計第一係
(室長) 武井 新彦 (担当) 番場 一吉
電話 : 026-235-7070 (直通)
026-232-0111 (代表) 内線5118
FAX : 026-235-0517
E-mail tokei@pref.nagano.lg.jp

1 生産・出荷・在庫の業種別動向

		主な業種	季節調整済指数	前月比(%)	主な品目
生産	上昇 11業種	はん用・生産用・業務用機械工業	141.2	16.0	(生)金属工作機械
		輸送機械工業	120.5	22.3	自動車部品
		電子部品・デバイス工業	71.5	9.5	電子部品
17業種	低下 6業種	化学工業	59.9	△ 31.6	医薬品
		プラスチック製品工業	91.9	△ 5.9	プラスチック製品
		木材・木製品工業	104.8	△ 16.7	製材

出荷	上昇 16業種	はん用・生産用・業務用機械工業	145.1	14.3	(生)金属工作機械
		輸送機械工業	100.3	17.3	自動車部品
		電子部品・デバイス工業	68.3	10.5	電子部品
17業種	低下 1業種	木材・木製品工業	103.4	△ 5.7	製材

在庫	上昇 8業種	その他工業	210.9	41.3	その他の製品工業
		はん用・生産用・業務用機械工業	59.5	2.9	
		窯業・土石製品工業	117.7	5.5	
16業種	低下 8業種	電子部品・デバイス工業	90.4	△ 24.2	
		情報通信機械工業	73.9	△ 22.6	
		食料品工業	149.1	△ 7.2	飲料

※「主な業種」については、寄与度(全体に与える影響)の大きいものを掲載してあります。

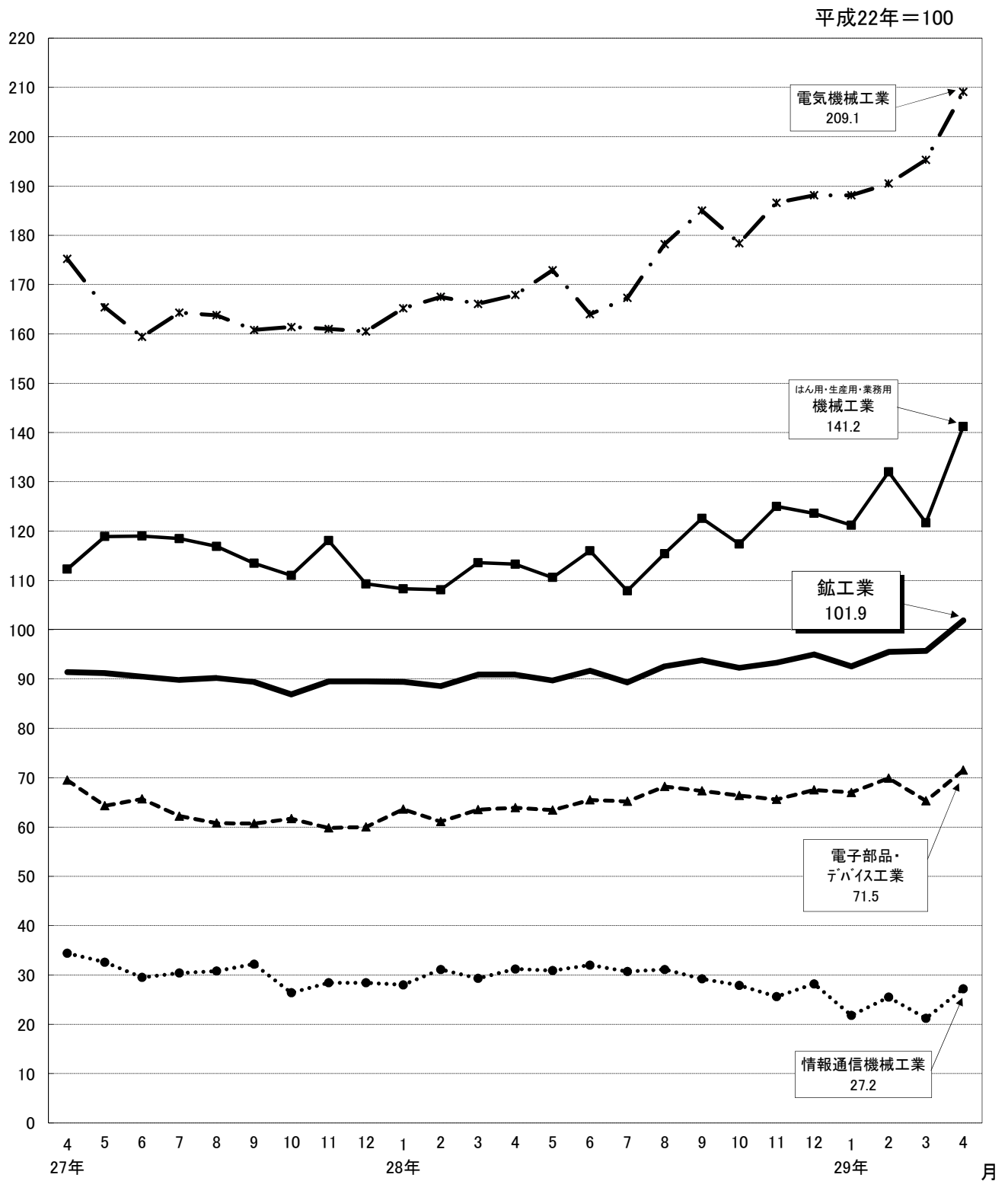
※「主な品目」については、対象事業所が少数の場合は掲載していません。

※前月比が横ばいの業種は業種数に含みません。

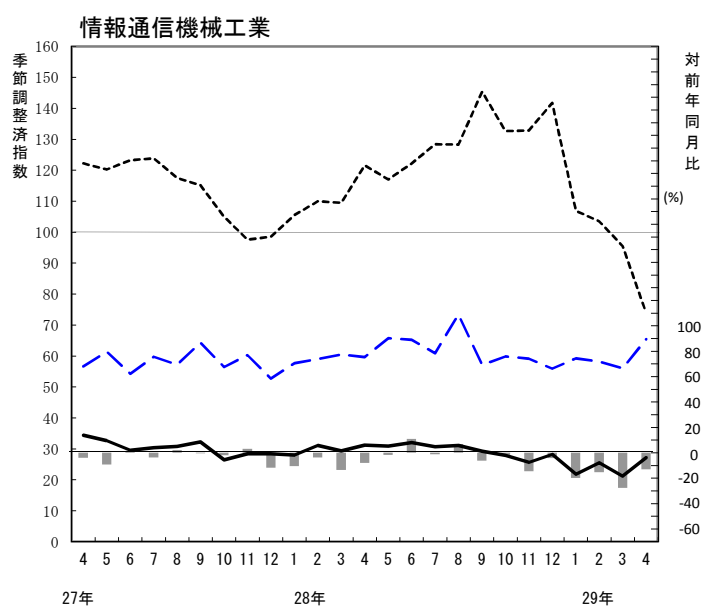
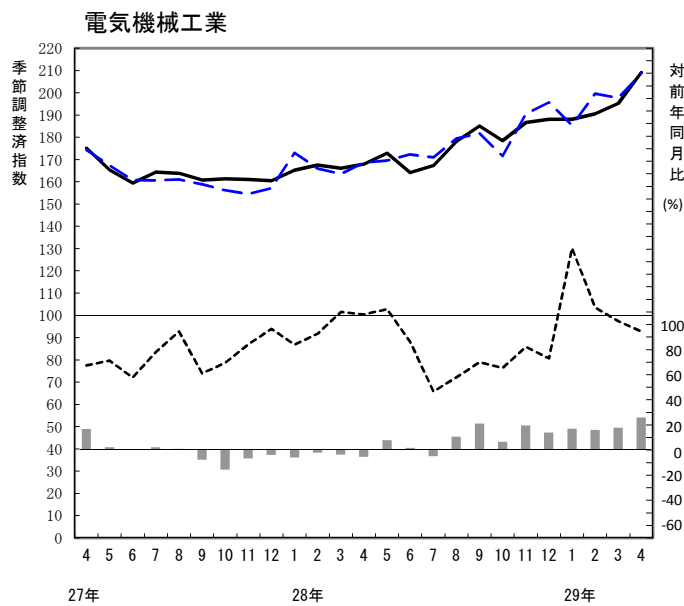
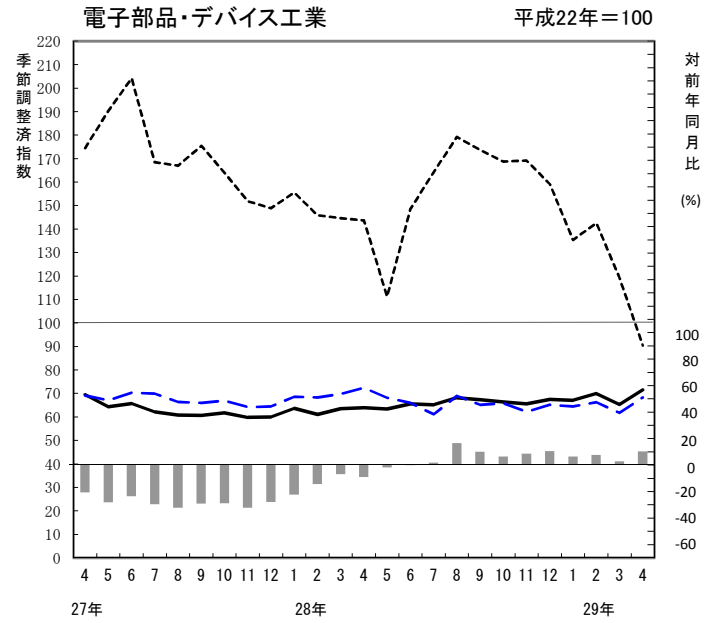
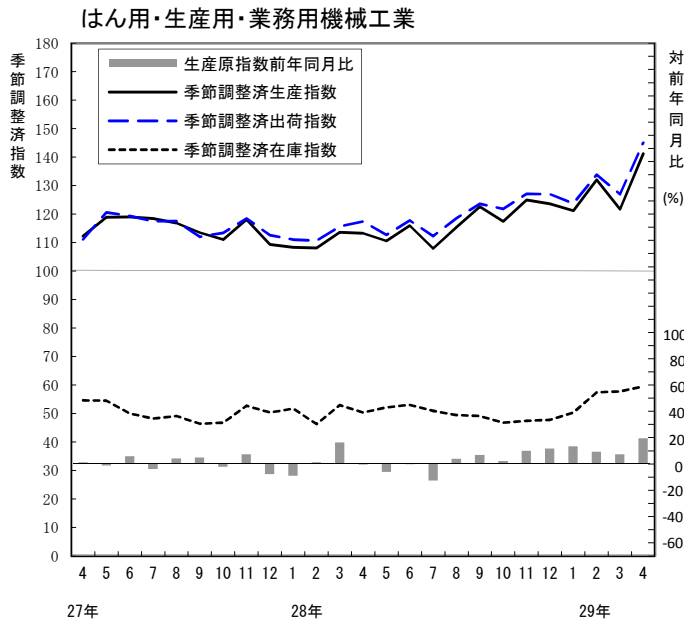
※「はん用・生産用・業務用機械工業」に係る、「主な品目」の()内は次の区分によります。

(は):はん用機械 (生):生産用機械 (業):業務用機械

2 主な業種の生産指数(季節調整済指数)の推移



3 主な業種の生産指数等の推移



4 財別の動き(季節調整済指数)

平成22年=100

項目	最終需要財		投資財		消費財		生産財	
	指数	前月比(%)	指数	前月比(%)	指数	前月比(%)	指数	前月比(%)
生産	103.8 (99.0)	4.8 (1.7)	122.5 (111.6)	9.8 (△ 0.9)	87.1 (85.0)	2.5 (1.4)	99.5 (92.5)	7.6 (△ 1.8)
出荷	114.8 (107.7)	6.6 (△ 2.0)	129.7 (119.9)	8.2 (△ 0.6)	102.8 (94.9)	8.3 (△ 4.9)	98.5 (91.0)	8.2 (△ 1.7)
在庫	111.6 (113.8)	△ 1.9 (3.3)	103.0 (99.6)	3.4 (△ 1.8)	115.7 (120.9)	△ 4.3 (6.1)	89.8 (101.0)	△ 11.1 (△ 6.6)

※()内の数値は、平成29年3月分確報値