



長野県鉱工業指数 平成29年2月分(速報)をお知らせします

概況

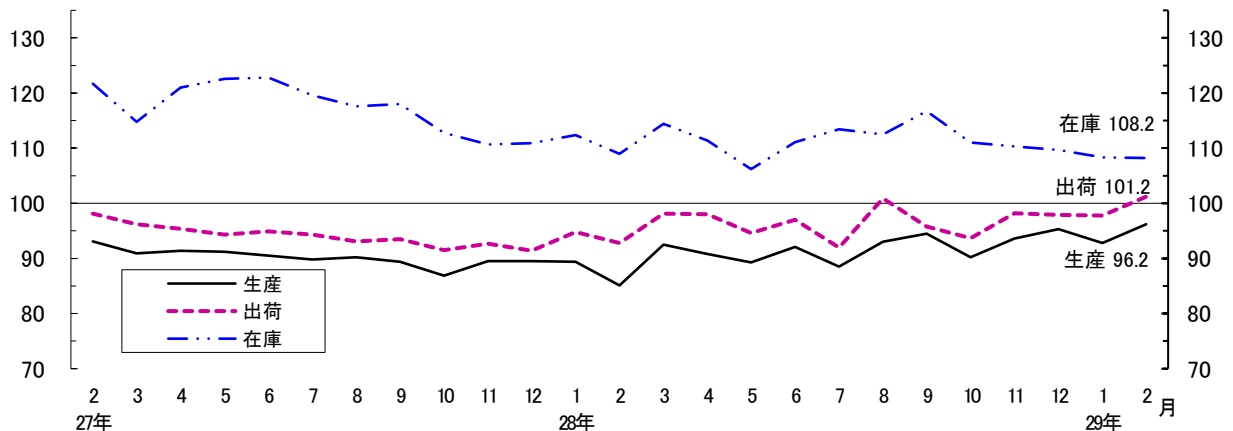
平成29年2月の長野県鉱工業指数は、前月比(季節調整済指数)で、生産は3.7%と2か月ぶりの上昇、出荷は3.5%と3か月ぶりの上昇、在庫は△0.1%と5か月連続の低下となりました。

前年同月比(原指数)では、生産は5.9%と7か月連続の上昇、出荷は5.0%と7か月連続の上昇、在庫は△0.7%と19か月連続の低下となりました。

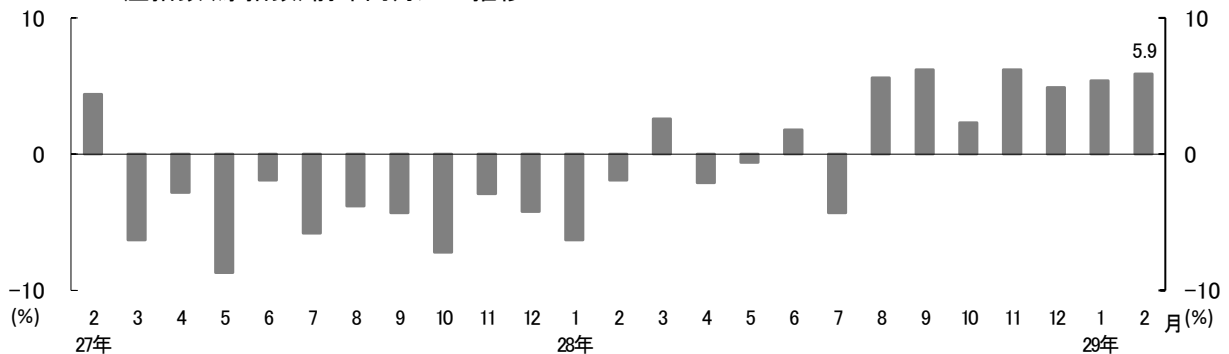
項目	平成22年=100			
	季節調整済指数	前月比(%)	原指数	前年同月比(%)
生産	96.2 (92.8)	3.7 (△ 2.6)	93.0 (84.4)	5.9 (5.4)
出荷	101.2 (97.8)	3.5 (△ 0.1)	97.0 (86.9)	5.0 (4.1)
在庫	108.2 (108.3)	△ 0.1 (△ 1.3)	106.3 (109.3)	△ 0.7 (△ 3.6)

※()内の数値は、平成29年1月分確報値

季節調整済指数の推移



生産指数(原指数)前年同月比の推移



※1) 季節調整済指数とは、原指数を季節調整(毎年季節的に繰り返される変動を取り除くこと)した指数のことで、原指数 ÷ 季節指数により算出します。
 ※2) 原指数とは、生産等の基準数量(基準となる年の月平均の数量)に対する当月の数量の割合のことで、当月の数量 ÷ 基準数量により算出します。



長野県PRキャラクター「アルクマ」
(盛州DCバージョン) ©長野県アルクマ



世界級リゾートへ、
ようこそ。山の信州
信州デスティネーションキャンペーン
2017.7.1-9.30

しあわせ信州創造プラン(長野県総合5か年計画)推進中

企画振興部 情報政策課統計室 統計第一係
 (室長) 武井 新彦 (担当) 番場 一吉
 電話: 026-235-7070 (直通)
 026-232-0111 (代表) 内線5118
 F A X : 026-235-0517
 E-mail tokei@pref.nagano.lg.jp

1 生産・出荷・在庫の業種別動向

		主な業種	季節調整済指数	前月比(%)	主な品目
生産	上昇 14業種	はん用・生産用・業務用機械工業	128.0	7.6	金型(生)
		情報通信機械工業	27.5	29.7	
		その他工業	100.5	8.9	
17業種	低下 3業種	食料品工業	108.1	△ 4.2	乳製品
		繊維工業	65.6	△ 7.3	ニット・繊維二次製品
		鉱業	64.3	△ 24.4	

出荷	上昇 14業種	はん用・生産用・業務用機械工業	130.3	6.6	金型(生)
		電気機械工業	201.5	8.0	電気計測器
		その他工業	104.1	9.0	その他の製品工業
17業種	低下 3業種	情報通信機械工業	56.2	△ 6.6	
		プラスチック製品工業	94.4	△ 0.8	プラスチック製品
		鉱業	72.0	△ 17.1	

在庫	上昇 7業種	その他工業	130.7	22.4	その他の製品工業
		はん用・生産用・業務用機械工業	56.6	11.6	
		プラスチック製品工業	80.8	6.6	プラスチック製品
16業種	低下 9業種	電気機械工業	104.7	△ 16.5	
		食料品工業	160.5	△ 2.9	味そ・しょう油
		情報通信機械工業	103.3	△ 1.5	

※「主な業種」については、寄与度(全体に与える影響)の大きいものを掲載してあります。

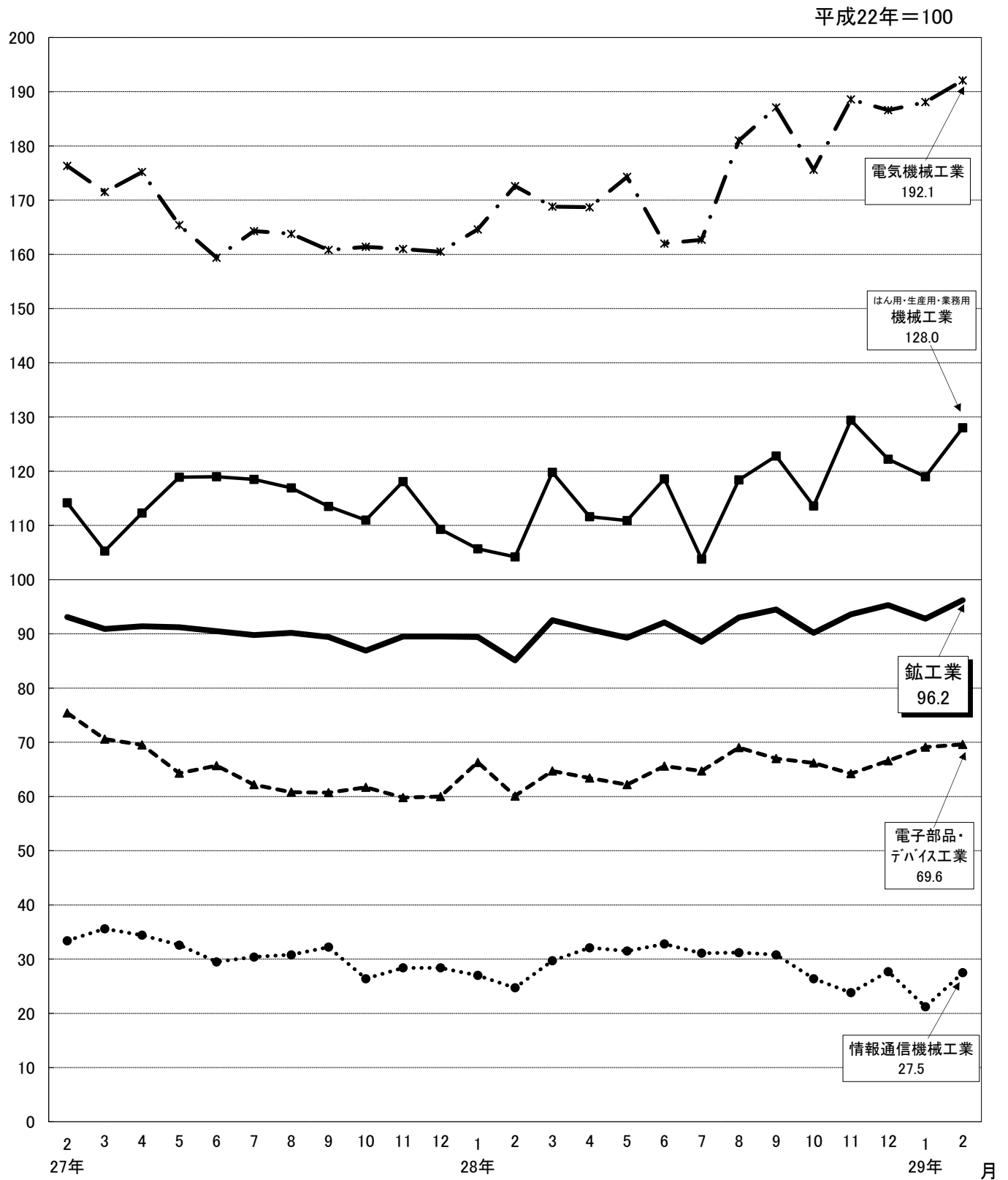
※「主な品目」については、対象事業所が少数の場合は掲載していません。

※前月比が横ばいの業種は業種数に含まれません。

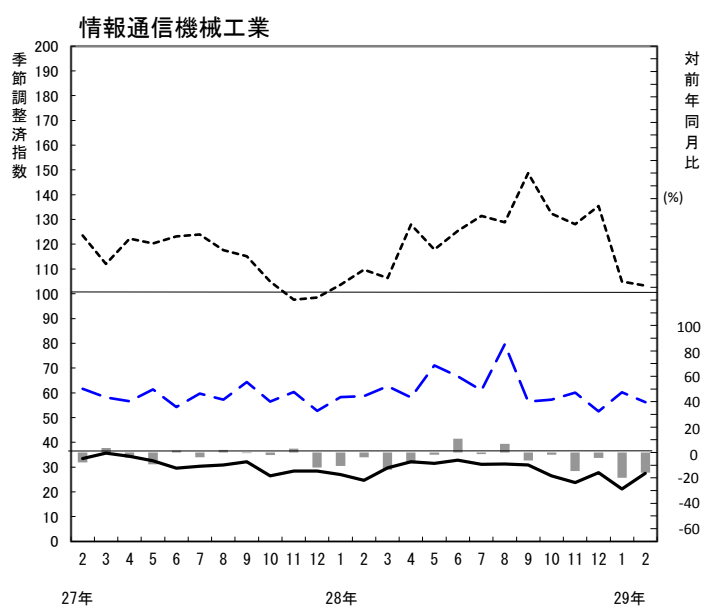
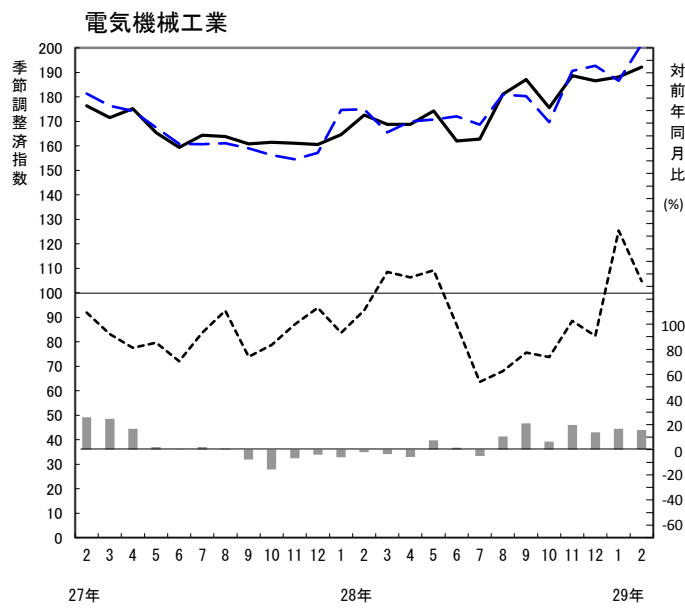
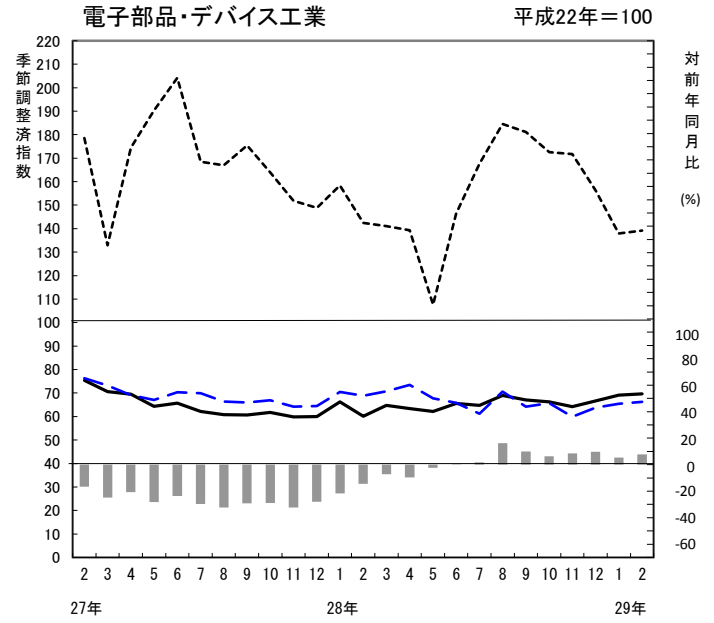
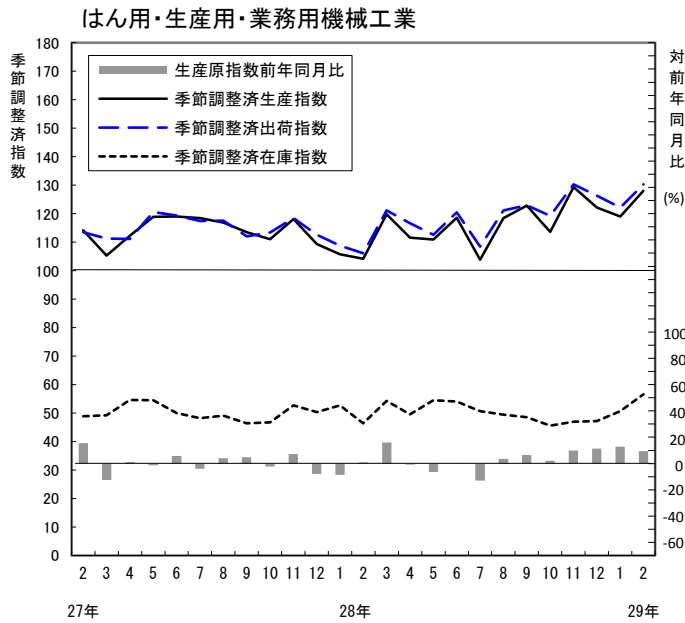
※「はん用・生産用・業務用機械工業」に係る、「主な品目」の()内は次の区分によります。

(は):はん用機械 (生):生産用機械 (業):業務用機械

2 主な業種の生産指数(季節調整済指数)の推移



3 主な業種の生産指数等の推移



4 財別の動き(季節調整済指数)

平成22年=100

項目	最終需要財		投資財		消費財		生産財	
	指数	前月比(%)	指数	前月比(%)	指数	前月比(%)	指数	前月比(%)
生産	98.3 (93.4)	5.2 (△ 2.7)	112.6 (104.4)	7.9 (△ 2.2)	87.8 (81.7)	7.5 (△ 4.2)	95.5 (93.9)	1.7 (△ 0.2)
出荷	108.0 (103.5)	4.3 (0.6)	117.5 (109.8)	7.0 (△ 1.0)	98.6 (100.1)	△ 1.5 (4.1)	94.2 (93.0)	1.3 (0.3)
在庫	109.5 (110.0)	△ 0.5 (0.9)	99.2 (97.1)	2.2 (19.1)	114.3 (115.2)	△ 0.8 (△ 5.3)	105.3 (104.3)	1.0 (△ 5.4)

※()内の数値は、平成29年1月分確報値