



長野県鉱工業指数 平成29年1月分(速報)をお知らせします

概況

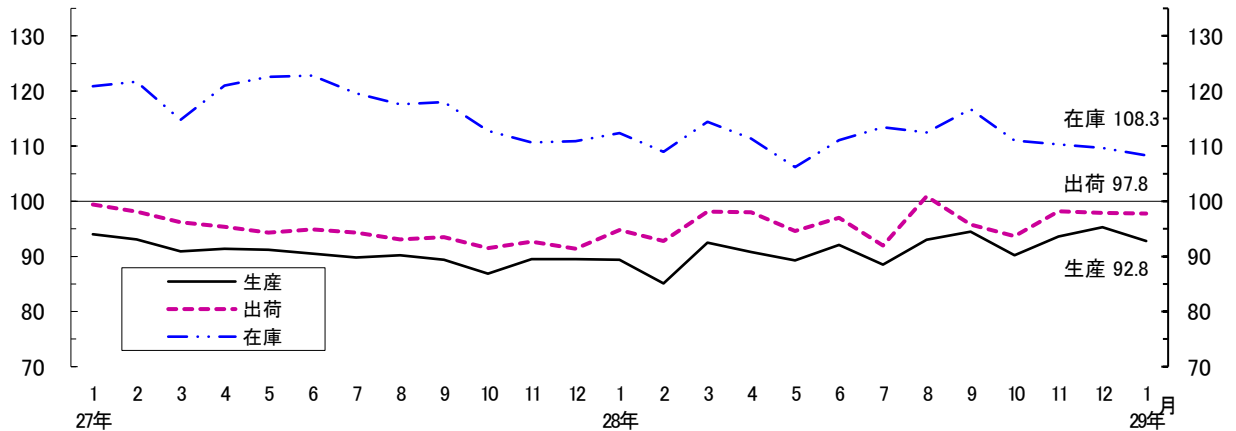
平成29年1月の長野県鉱工業指数は、前月比(季節調整済指数)で、生産は△2.6%と3か月ぶりの低下、出荷は△0.1%と2か月連続の低下、在庫は△1.3%と4か月連続の低下となりました。

前年同月比(原指数)では、生産は5.4%と6か月連続の上昇、出荷は4.1%と6か月連続の上昇、在庫は△3.6%と18か月連続の低下となりました。

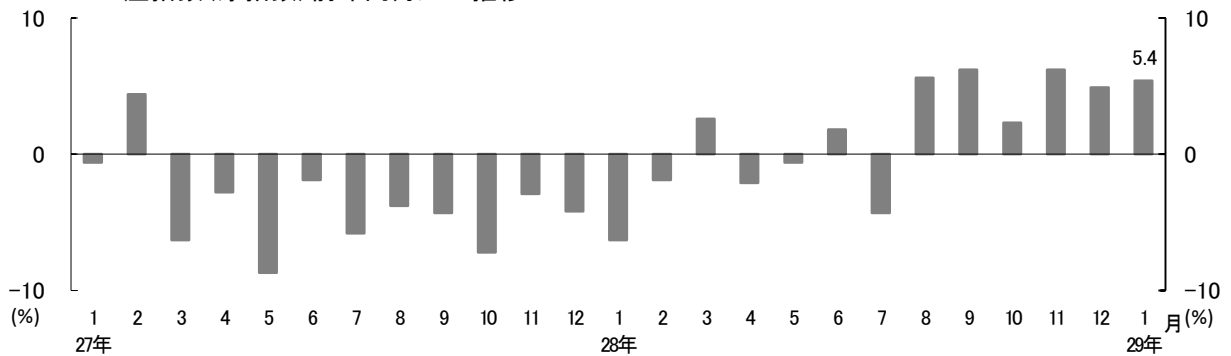
項目	平成22年=100			
	季節調整済指数	前月比(%)	原指数	前年同月比(%)
生産	92.8 (95.3)	△ 2.6 (1.8)	84.4 (94.0)	5.4 (4.9)
出荷	97.8 (97.9)	△ 0.1 (△ 0.3)	86.9 (98.3)	4.1 (6.2)
在庫	108.3 (109.7)	△ 1.3 (△ 0.5)	109.3 (110.3)	△ 3.6 (△ 1.1)

※()内の数値は、平成28年12月分確報値

季節調整済指数の推移



生産指数(原指数)前年同月比の推移



※1) 季節調整済指数とは、原指数を季節調整(毎年季節的に繰り返される変動を取り除くこと)した指数のことで、原指数 ÷ 季節指数により算出します。
 ※2) 原指数とは、生産等の基準数量(基準となる年の月平均の数量)に対する当月の数量の割合のことで、当月の数量 ÷ 基準数量により算出します。

オール信州で取り組む
地消○地産

「地域の消費」と「地域の生産」を結んで
 地域内経済循環の輪を広げます。

しあわせ信州創造プラン(長野県総合5か年計画)推進中

企画振興部 情報政策課統計室 統計第一係
 (室長) 武井 新彦 (担当) 吉池 浩
 電話: 026-235-7070 (直通)
 026-232-0111 (代表) 内線5118
 F A X : 026-235-0517
 E-mail tokei@pref.nagano.lg.jp

1 生産・出荷・在庫の業種別動向

		主な業種	季節調整済指数	前月比(%)	主な品目
生産	上昇 7業種	食料品工業	112.8	3.8	その他の食料品
		電子部品・デバイス工業	69.1	3.8	電子部品
		電気機械工業	188.5	1.0	電気計測器
17業種	低下 9業種	情報通信機械工業	21.2	△ 23.5	
		化学工業	64.5	△ 18.9	医薬品
		はん用・生産用・業務用機械工業	119.0	△ 2.6	計測機器(業)

出荷	上昇 7業種	情報通信機械工業	60.2	14.7	
		食料品工業	111.4	2.3	乳製品
		電子部品・デバイス工業	65.4	2.5	電子部品
17業種	低下 10業種	はん用・生産用・業務用機械工業	122.2	△ 3.2	計測機器(業)
		電気機械工業	187.0	△ 3.0	電気計測器
		化学工業	82.6	△ 8.4	医薬品

在庫	上昇 10業種	電気機械工業	125.4	52.4	
		はん用・生産用・業務用機械工業	50.7	7.4	
		食料品工業	165.3	3.6	その他の食料品
16業種	低下 6業種	情報通信機械工業	104.9	△ 22.6	
		電子部品・デバイス工業	137.9	△ 11.7	
		化学工業	144.4	△ 7.0	医薬品

※「主な業種」については、寄与度(全体に与える影響)の大きいものを掲載してあります。

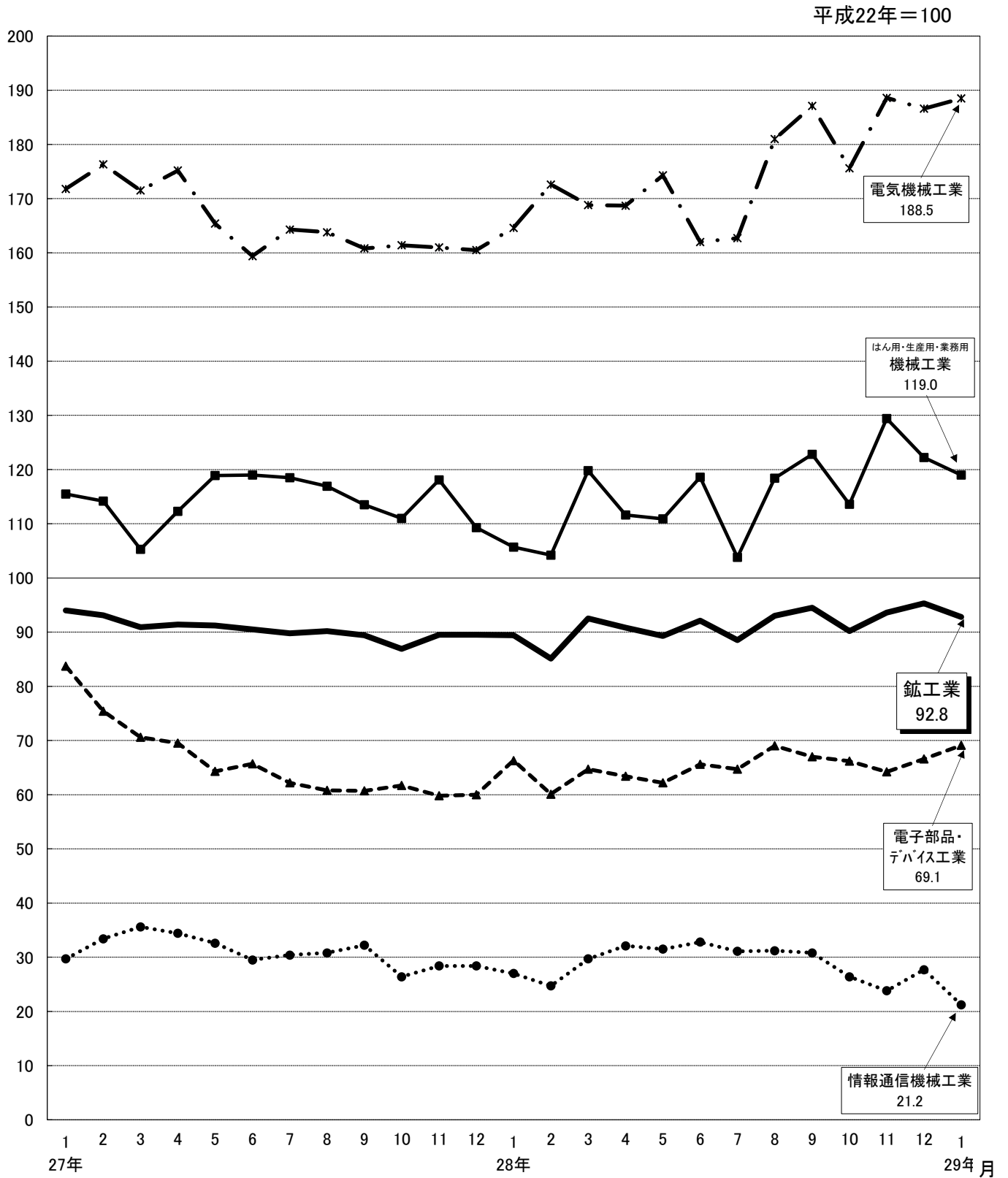
※「主な品目」については、対象事業所が少数の場合は掲載していません。

※前月比が横ばいの業種は業種数に含まれません。

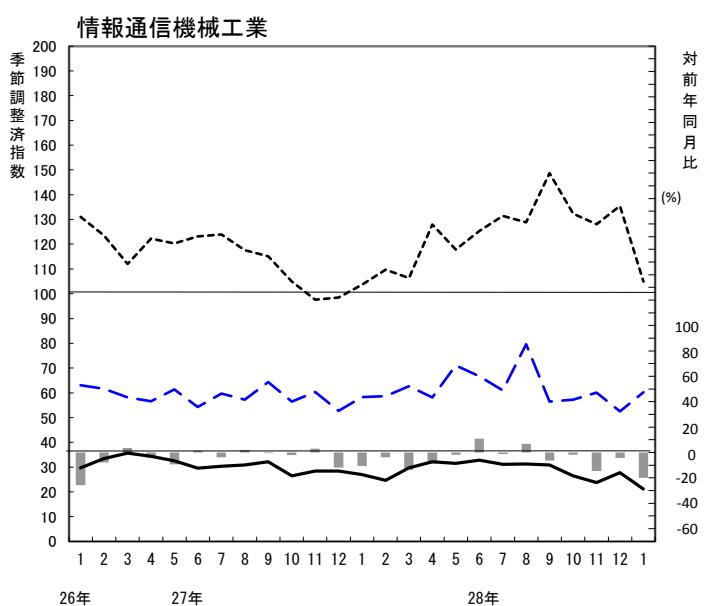
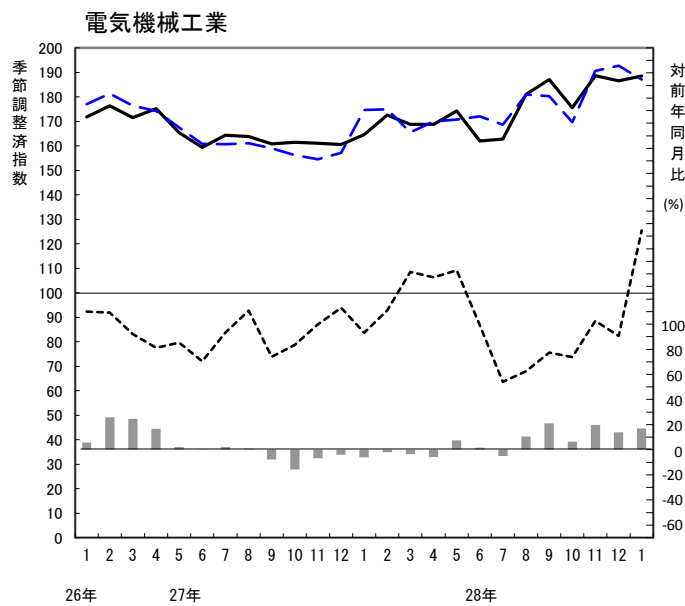
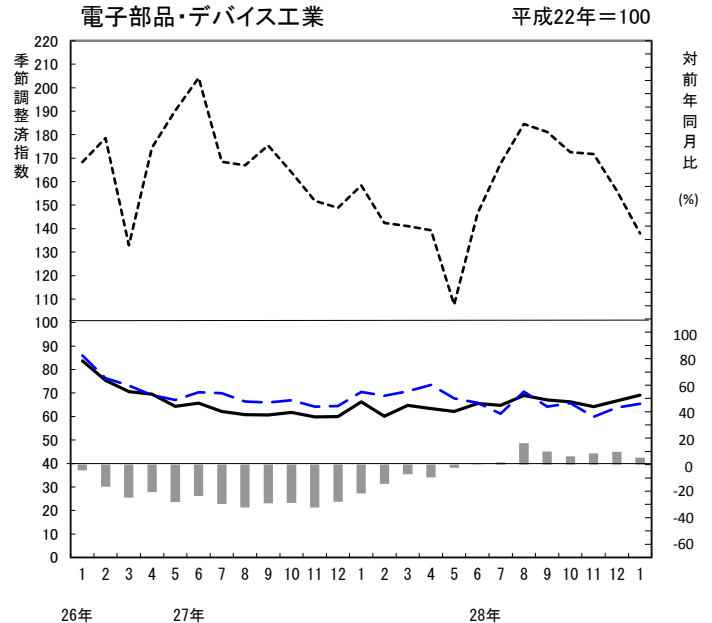
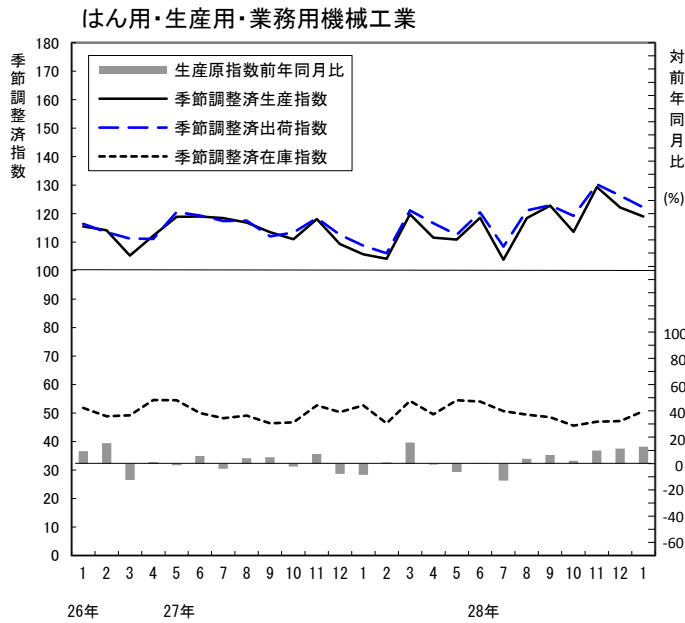
※「はん用・生産用・業務用機械工業」に係る、「主な品目」の()内は次の区分によります。

(は):はん用機械 (生):生産用機械 (業):業務用機械

2 主な業種の生産指数(季節調整済指数)の推移



3 主な業種の生産指数等の推移



4 財別の動き(季節調整済指数)

平成22年=100

項目	最終需要財		投資財		消費財		生産財	
	指数	前月比(%)	指数	前月比(%)	指数	前月比(%)	指数	前月比(%)
生産	93.4 (96.0)	△ 2.7 (1.2)	104.7 (106.8)	△ 2.0 (△ 2.6)	81.7 (85.3)	△ 4.2 (5.8)	93.9 (94.1)	△ 0.2 (2.5)
出荷	103.5 (102.9)	0.6 (△ 3.5)	109.9 (110.9)	△ 0.9 (△ 6.2)	100.1 (96.2)	4.1 (0.3)	93.0 (92.7)	0.3 (3.2)
在庫	110.0 (109.0)	0.9 (0.9)	97.1 (81.5)	19.1 (4.9)	115.2 (121.7)	△ 5.3 (△ 1.1)	104.3 (110.2)	△ 5.4 (△ 2.8)

※()内の数値は、平成28年12月分確報値