



長野県鉱工業指数 平成28年11月分(速報)をお知らせします

概況

平成28年11月の長野県鉱工業指数は、前月比(季節調整済指数)で、生産は3.7%と2か月ぶりの上昇、出荷は4.8%と3か月ぶりの上昇、在庫は△0.6%と2か月連続の低下となりました。

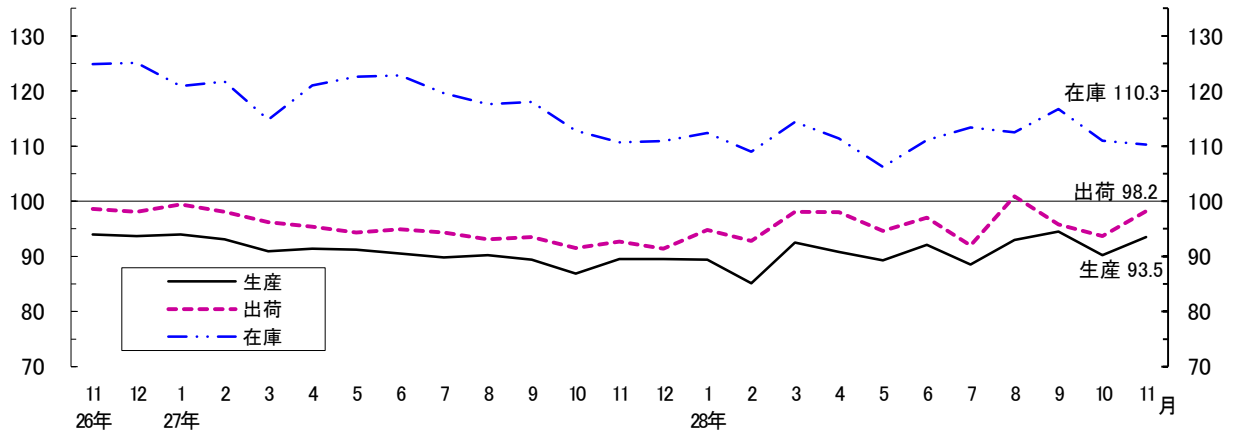
前年同月比(原指数)では、生産は6.1%と4か月連続の上昇、出荷は6.9%と4か月連続の上昇、在庫は△0.3%と16か月連続の低下となりました。

平成22年=100

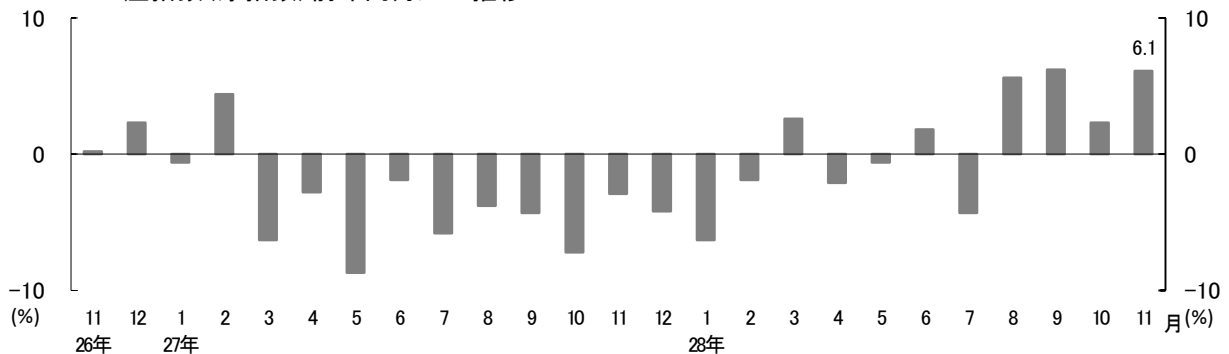
項目	季節調整済指数	前月比(%)	原指数	前年同月比(%)
生産	93.5 (90.2)	3.7 (△ 4.6)	96.1 (93.5)	6.1 (2.3)
出荷	98.2 (93.7)	4.8 (△ 2.2)	99.2 (95.7)	6.9 (1.6)
在庫	110.3 (111.0)	△ 0.6 (△ 4.9)	115.1 (113.1)	△ 0.3 (△ 1.6)

※()内の数値は、平成28年10月分確報値

季節調整済指数の推移



生産指数(原指数)前年同月比の推移



※1) 季節調整済指数とは、原指数を季節調整(毎年季節的に繰り返される変動を取り除くこと)した指数のことで、原指数 ÷ 季節指数により算出します。
 ※2) 原指数とは、生産等の基準数量(基準となる年の月平均の数量)に対する当月の数量の割合のことで、当月の数量 ÷ 基準数量により算出します。

オール信州で取り組む
地消○地産

「地域の消費」と「地域の生産」を結んで
 地域内経済循環の輪を広げます。

しあわせ信州創造プラン(長野県総合5か年計画) 推進中

企画振興部 情報政策課統計室 統計第一係
 (室長) 武井 新彦 (担当) 吉池 浩
 電話: 026-235-7070 (直通)
 026-232-0111 (代表) 内線5118
 FAX: 026-235-0517
 E-mail: tokei@pref.nagano.lg.jp

1 生産・出荷・在庫の業種別動向

		主な業種	季節調整済指数	前月比(%)	主な品目
生産	上昇 10業種	はん用・生産用・業務用機械工業	129.4	13.9	
		電気機械工業	188.6	7.4	回転電気機械
		窯業・土石製品工業	85.0	14.4	
17業種	低下 7業種	化学工業	69.0	△ 34.3	医薬品
		電子部品・デバイス工業	64.2	△ 3.0	電子部品
		情報通信機械工業	23.8	△ 9.8	

出荷	上昇 11業種	はん用・生産用・業務用機械工業	130.3	9.3	
		電気機械工業	190.6	12.3	回転電気機械
		情報通信機械工業	60.1	5.1	電子計算機及び関連装置
17業種	低下 6業種	電子部品・デバイス工業	59.9	△ 8.8	半導体素子
		その他工業	93.4	△ 7.4	その他の製品工業
		化学工業	91.5	△ 4.2	医薬品

在庫	上昇 7業種	電気機械工業	88.5	20.1	
		はん用・生産用・業務用機械工業	47.0	3.1	
		窯業・土石製品工業	102.5	6.5	
16業種	低下 9業種	情報通信機械工業	128.1	△ 3.2	
		紙・紙加工品工業	142.1	△ 9.5	
		その他工業	97.3	△ 4.6	その他の製品工業

※「主な業種」については、寄与度(全体に与える影響)の大きいものを掲載してあります。

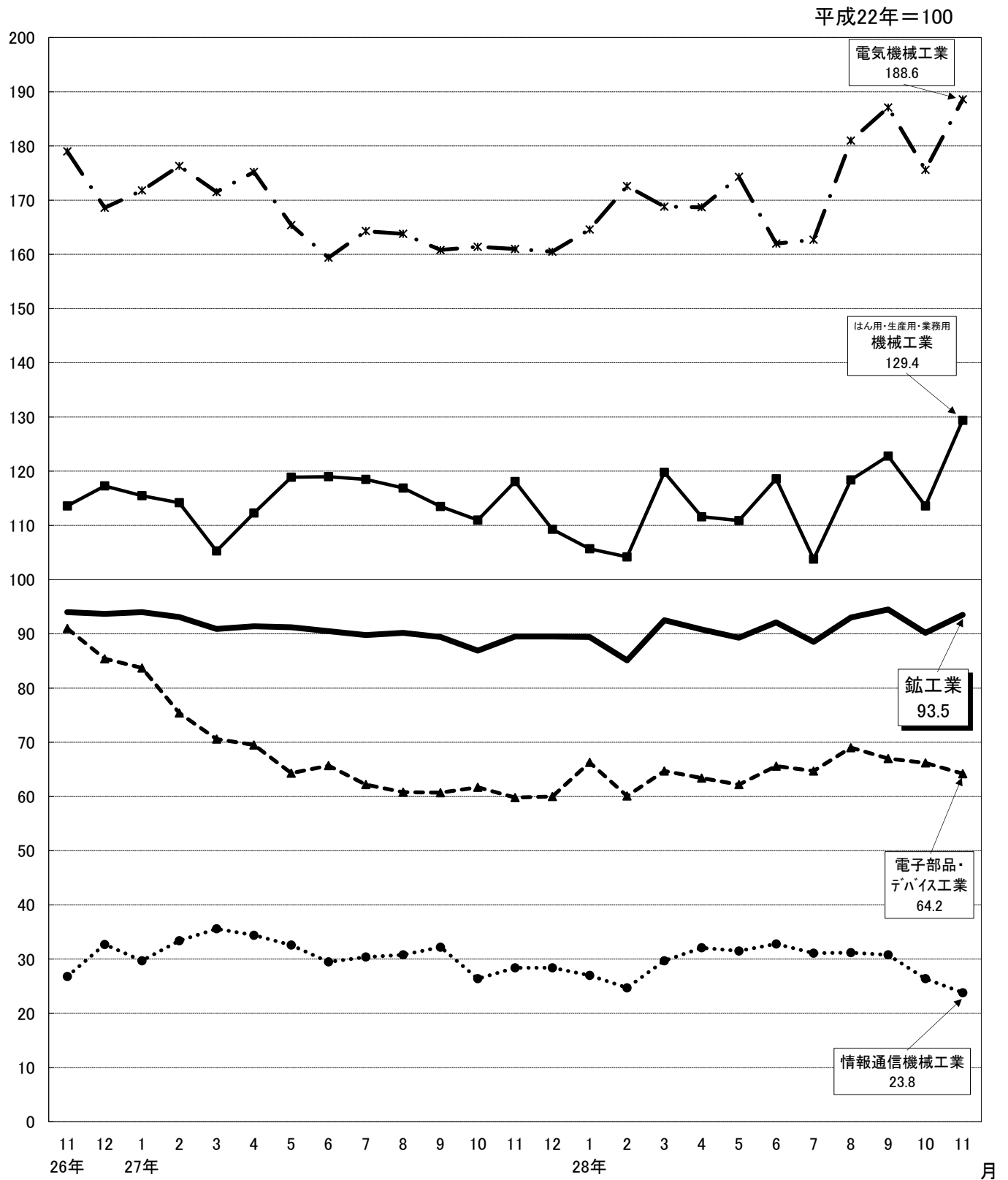
※「主な品目」については、対象事業所が少数の場合は掲載していません。

※前月比が横ばいの業種は業種数に含まれません。

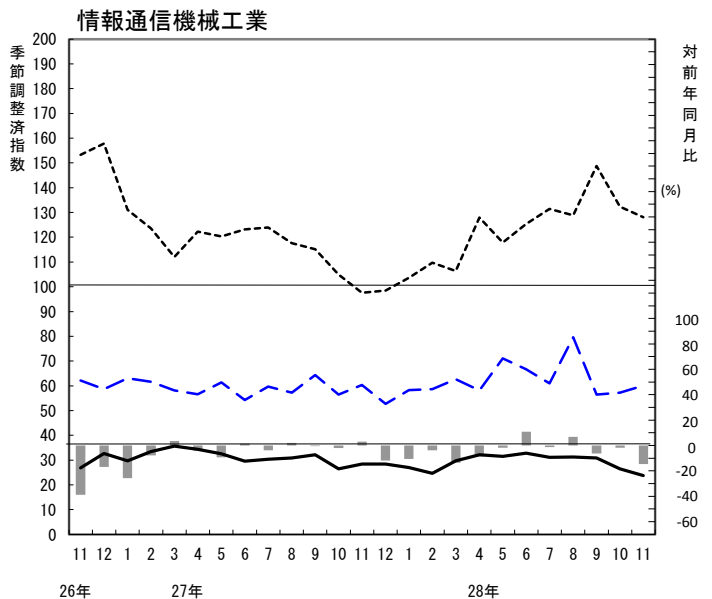
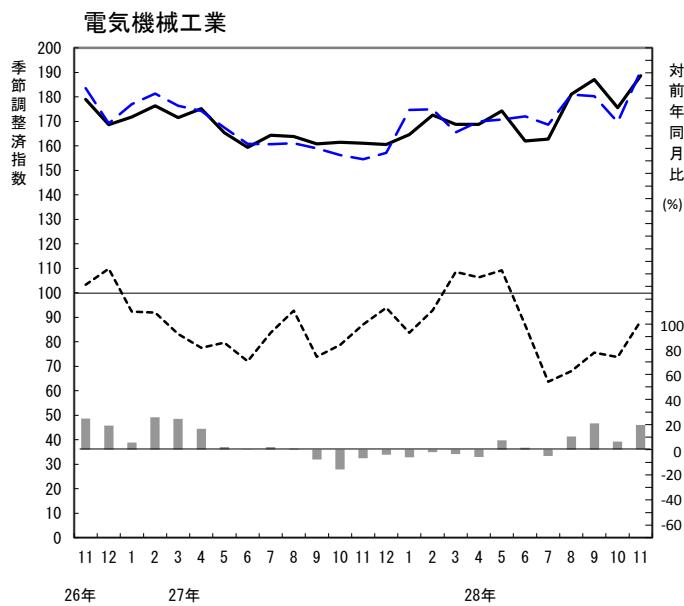
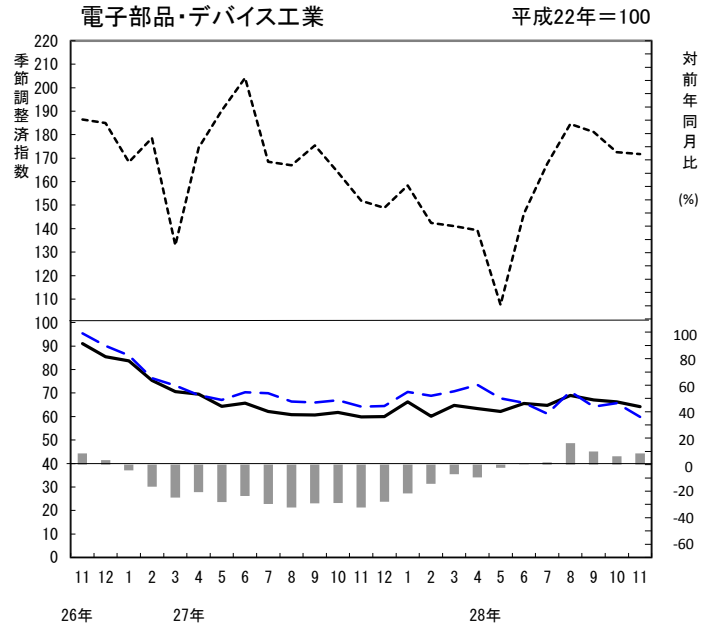
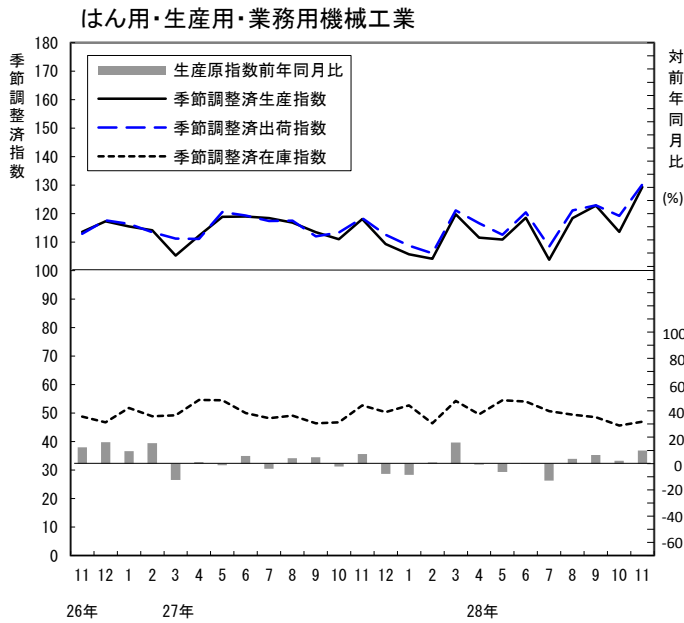
※「はん用・生産用・業務用機械工業」に係る、「主な品目」の()内は次の区分によります。

(は):はん用機械 (生):生産用機械 (業):業務用機械

2 主な業種の生産指数(季節調整済指数)の推移



3 主な業種の生産指数等の推移



4 財別の動き(季節調整済指数)

平成22年=100

項目	最終需要財		投資財		消費財		生産財	
	指数	前月比(%)	指数	前月比(%)	指数	前月比(%)	指数	前月比(%)
生産	94.8 (91.1)	4.1 (△ 6.2)	109.6 (97.0)	13.0 (△ 12.0)	80.4 (87.0)	△ 7.6 (2.5)	91.8 (88.9)	3.3 (△ 2.5)
出荷	106.5 (99.3)	7.3 (△ 2.6)	118.2 (106.5)	11.0 (△ 7.6)	95.7 (95.4)	0.3 (5.8)	89.8 (87.3)	2.9 (△ 2.3)
在庫	108.0 (107.1)	0.8 (△ 6.5)	77.7 (80.6)	△ 3.6 (△ 2.3)	123.0 (120.6)	2.0 (△ 5.7)	113.4 (116.1)	△ 2.3 (△ 5.2)

※()内の数値は、平成28年10月分確報値